



« Утверждена»
Решением Наблюдательного
совета

АО «КонираТ ун заводи»
Протокол № 7

от "14" ноября 2019 года

Председатель Наблюдательного
совета



БИЗНЕС-ПЛАН



*Акционерное общество
«КОНИРАТ УН ЗАВОДИ»*

*«АНАЛИЗ ТЕКУЩЕГО СОСТОЯНИЯ И ПРОЕКТ
ПЕРСПЕКТИВЫ РАЗВИТИЯ НА 2020 ГОД».*

г. Кунград

2019 г.

СОДЕРЖАНИЕ

<i>1. Цель деятельности АО</i>	<i>- 2стр</i>
<i>2. Информация об АО</i>	<i>- 3-4 стр</i>
<i>3. Стратегия АО</i>	<i>5 - 6 стр</i>
<i>4. Информация о производимых и оказываемых услугах АО</i>	<i>- 6 стр</i>
<i>5. Материальные ресурсы</i>	<i>- 7 стр</i>
<i>6. Место расположение АО</i>	<i>- 7 стр</i>
<i>7. Проектирование и технология</i>	<i>-8-11 стр</i>
<i>8. Организационная структура АО</i>	<i>- 11 стр</i>
<i>9. Трудовые ресурсы</i>	<i>11 - 12 стр</i>
<i>10. Заключение</i>	<i>12 -13 стр</i>

Примечание: к бизнес плану прилагается 14 таблиц о финансово-экономическая информация прогноз на 2020 год.

АК «Уздонмахсулот»

2. Информация об АО.

2.1.

№	Наименование показателей	Данные
1	Полное и сокращенное наименование предприятия	Акционерное общество «Конират ун заводи». АО «Конират ун заводи»
2	Организационно-правовая форма собственности	Акционерное общество
3	Отрасль	Промышленность
4	Регион (область, город)	Республика Каракалпакстан город Кунград
5	Юридический адрес	город Кунград промышленная зона
6	Телефон	+99 867 312-28-63
7	Факс	+99 867 312-31-75
8	И. О. Председатель АО, Ф И.О., стаж работы в данном предприятии, стаж работы на должности руководителя	Айтмуратов Сарсенбай Кудайбергенович, В данной должности с 2019 года
9	Общая территория (гектар)	44,5 га.
10	Дата приватизации	№ 01/ 385 от 10 апреля 1995 года
11	Дата государственной регистрации	№ 137 от 30 сентября 2014 года.
12	Номинальная стоимость одной акции (сум)	1300 сум
13	Уставный фонд на дату заполнения	1 294 660 900 тыс.сум на 01. 12. 2018 года.
14	Штук акций	995893 шт
15	Текущее размещение УФ на дату заполнения	Приказ №104-П Госкомконкуренция РК от 29. 08. 2015г.
15а	Доля государства переданная в УФ АК «Уздонмахсулот»	95,65 % 952 594 шт акция, на сумму 1 238 372,2 тыс.сум
15в	Доля юридического и физического лица	3,84% 38 113 шт акция, на сумму 49 546,9 тыс.сум
15г	Доля трудового коллектива	0,52 % 5186 шт акция, на сумму 6741,8 тыс.сум
16	Финансовое состояние (стабильное, на грани банкротство, банкрот)	Стабильное
-	Банк обслуживания, место нахождения и банковские реквизиты	Кунградский филиал Каракалпакского отделения АТБ «Агробанка» в городе Кунграде.
8	Расчетный счет в банке	20208000200201443001
МФО		00592
ИНН		200383721
ОКПО		00960160
ОКОНХ		19211
СОАТО		1735215501
ФС		144
ОПФ		1150

АК «Уздонмахсулот»

2.2. Предприятие имеет следующую производственную структуру:

Мельница – 1 дано оборудована помолочка с суточной производительностью до 150 тонн
Технологичностью 8,0 тыс. тонн. Удл краплетуя латас зерна для Мельнична
Склад готовой продукции вместимостью до 500 тонн
Цех впрессовки смеси с суточной производительностью до 50 тонн.
Цех мучи с суточной производительностью до 54 тонн
Машина упаковочная с суточной производительностью до 3,5 тонн

Для обслуживания и обеспечения бесперебойной работы основных цехов имеется ряд вспомогательных цехов:

Механический цех, энергетический цех, материальный склад, транспортный склад, авто для перевозки, пожарное депо, автомобильные и вагонные весы.

Лаборатория для проведения производственно-контрольных экспериментов с целью проверки качества (сырья) и качество выпускаемой продукции муки, кормовых смесей, вареного риса и хлеб (готовой продукции).

Филиал «Канликол гуриш» включает в себя основные 3 цеха производимой риса и семена пшеницы складов для хранения пшеницы и шалы, 1 глубинного пункта для заготовки зерна и реализация обеспечения семенами пшеницы фермерские хозяйства.

На основании Протокола № 02-25-17 Кабинета Министров Узбекский Республики от 12. 11 2010 года создано в АО Дочерний предприятия ООО «KANLIKUL RISQI NESIBE», включает в себя основные 3 цеха производимой хлеб, макаронных изделий и мороженого.

2.2. ФОТО МАТЕРИАЛЫ АК «Канликол гуриш»



АК «Уздонмахсулот»

3. Стратегия АО.

Акционерное общество «Конираг ун заводи» создано на базе государственного предприятия «Кунградского мукомольного завода» в 1995 году, преобразовано в акционерное общество на основании решения Госкомимущества

Республики Узбекистан о преобразовании государственного предприятия в акционерное общество открытого типа Приказом Госкомимущества РК (Гос. ордер № 01/385 от 10 апреля 1995 года).

Первая эмиссия акций номинальной стоимостью 500 сумов на общую сумму 22243,0 тысяч сумов зарегистрировано под номером 01-1-606 от 1-мая 1995 года (по проспекту эмиссии 44478 штук простых акции под номером 101 А0097Т4 и 8 штук привилегированных акции под номером 201А0097Т2).

Во исполнении Указа Президента Республики Узбекистана от 27 сентября 2006 года за №ПК - 475 «О мерах по дальнейшему развитию рынка ценных бумаг» постановления Кабинета Министров Республики Узбекистан за № 215 от 16 октября 2006 года и за № 376 от 6 августа 2004 года «О преобразовании государственно-акционерной ассоциации «Уздонмахсулот» в акционерную компанию «Уздонмахсулот». В акционерную компанию «Уздонмахсулот» одобрен перечень входящих в состав компании предприятия в количестве 44 единицы, из которых 25 имеют филиалы. Общим количестве 44 единицы – являющихся его акционерными обществами в число которых входит ОАО «Конираг ун заводи», в 2004 году в состав ОАО «Конираг ун заводи» в форме филиала вошла ОАО «Канлыккол гуриш» и его уставный фонд 24778,0 тысяч сум передано в ОАО «Конираг ун заводи» на основании Приказа Госкомимущества РК за № 185/6П, пункт 3 от 8.09.2004года. И Уставный фонд ОАО «Конираг ун заводи» увеличилась на 86257,0 тысяч сума, количество акции составило 66351 штук, номинальной стоимости 1300 сума.

Вторая эмиссия прошла, руководствуясь статьей 21, Законов Республики Узбекистан «Об акционерных обществах и защите прав акционеров», исполнении Указа Президента Республики Узбекистан УП № - 29 от 14 марта 2005 года. Принимаемая во внимание № 1- протокольное решение общего собрания акционеров от 14 апреля 2005 года ОАО и Приказа Госкомимущества РК №-143/6П от 15.06.2005 года об увеличении Уставного фонда общества от 86257,0 тысяча сума до 130264,1 тысяча сума, в номинальной стоимости 1300 сума.

Третья эмиссия прошла, руководствуясь статьей 21, Законов Республики Узбекистан «Об акционерных обществах и защите прав акционеров», Указ Президента Республики Узбекистан УП№-4053 от 18-ноября 2008 года. Принимаемая во внимание № 1- протокольное решение заседание Наблюдательного совета ОАО от

21.12.2009 года и Приказа Госкомимущества РК №-115/6П от 30.12.2009 года об увеличении Уставного фонда общества от 130264,1 тысяча сума до 620100,0 тысяча сума, в номинальной стоимости 1300 сума.

Четвертая эмиссия прошла, руководствуясь статьей 21, Законов Республики Узбекистан «Об акционерных обществах и защите прав акционеров», Указ Президента Республики Узбекистан УП№-4053 от 18-ноября 2008 года. Принимаемая во внимание № 1- протокольное решение заседание Наблюдательного совета ОАО от 28.12.2011 года и Приказа Госкомимущества РК №-09/6П от 24.01.2012 года об увеличении Уставного фонда общества от 620100,0 тысяча сума до 726700,0 тысяча сума, в номинальной стоимости 1300 сума.

Пятая эмиссия прошла, руководствуясь статьей 21, Законов Республики Узбекистан «Об акционерных обществах и защите прав акционеров», Постановления Президента Республики Узбекистан №ПП-1890 от 25 декабря 2012 года. Принимаемая во внимание № 2- протокольное решение общего собрания акционеров от 26 марта 2013 года ОАО «Конираг ун заводи» об увеличении Уставного фонда общества от 726700 тысяча сума до 1294660,9 тысяча сума, в номинальной стоимости каждой акции 1300 сума.

Пакет акции нового Уставного фонда ОАО «Конираг ун заводи» в размере 1294660900 сум, в количестве 995893 штук, при номинальной стоимости каждой акции 1300 сум распределено в следующем порядке:

- государственная доля, переданная в уставный фонд АК «Уздонмахсулот» - 28,62 % в количестве 285090 штук акции на сумму 370617000 сум;

- государственная доля - 67,02% в количестве 667504 штук акции на сумму 867755200 сум, в том числе восполнены за счет задолженностей по налогам с выпускам дополнительных акции на 436893 штук в размере 567960900 сум;

- доля трудового коллектива – 0,52% в количестве 5186 штук акции на сумму 6741800 сум размещены, в том числе 115 штук на сумму 149500 сум привилегированную акции;

- доля юридических и физических лиц – 3,84% в количестве 38113 штук акций на сумму 49546900 сум.

2014 году 7 мая за № ЗРУ-370 вступил в силу Закон Республики Узбекистан «О внесении изменений и дополнений в Закон Республики Узбекистан «Об акционерных обществах и защита прав акционеров».

Вышеуказанном Законом утвержден в новой редакции «Об акционерных обществах и защита прав акционеров»(от 16.04.1996г.) №223-1). В соответствии вышеуказанным Законом (в новой редакции) по решению вне очередного

Общего собрания акционеров общество от 12 сентября 2014 года приведение внутренних и иных документов АО «Конираг ун заводи».

Шестая эмиссия прошла, руководствуясь статьей 21, Законов Республики Узбекистан «Об акционерных обществах и защите прав акционеров» (от 16.04.1996г.) №223-1), Постановления Президента Республики Узбекистан №ПП-2340 от 28 апреля 2015 года. Принимаемая во внимание № 10- протокольное решение общего собрания акционеров от 14 октября 2015 года АО «Конираг ун заводи» об увеличении Уставного фонда общества от 1294660,9 тысяча сума до 2 428 180,3 тысяча сума, в номинальной стоимости каждой акции 1300 сума.

Пакет акции нового Уставного фонда АО «Конираг ун заводи» в размере 1294660900сум, в количестве 995893 штук, при номинальной стоимости каждой акции 1300 сум распределено в следующем порядке:

АК «Уздонмахсулот»

- государственная доля, переданная в уставный фонд АК «Уздонмахсулот» - 51,0 % в количестве 952594 штук акции на сумму 1 238 372 200 сум;
 - дополнительная выпуска акции для свободного продажа (в первую очередь иностранным инвесторам) – 46,7% в количестве 871 938 штук акции на сумму 1 133 519 400 сум;
 - доля трудового коллектива – 0,3% в количестве 5186 штук акции на сумму 6741800 сум размещены, в том числе 115 штук на сумму 149500 сум привилегированные акции;
 - доля юридических и физических лиц – 2,0% в количестве 38113 штук акций на сумму 49546900 сум
- Дополнительно выпускаемая 871938 штук акции для свободного продажа не было продано в течение 1 года, поэтому зарегистрированным № А 0354-6 было аннулировано в 2015 году 4 ноября.
- По этому Пакет акции нового Уставного фонда АО «Конирад ун заводи» в размере 1294660900 сум, в количестве 995893 штук, при номинальной стоимости каждой акции 1300 сум распределено в следующем порядке.
- государственная доля, переданная в уставный фонд АК «Уздонмахсулот» - 95,65,0 % в количестве 952594 штук акции на сумму 1 238 372 200 сум;
 - доля трудового коллектива – 0,52% в количестве 5186 штук акции на сумму 6741800 сум размещены, в том числе 115 штук на сумму 149500 сум привилегированные акции;
 - доля юридических и физических лиц – 3,84% в количестве 38113 штук акций на сумму 49546900 сум.

Согласно Положению № 133 от 29.03.1995 г. (предложение № 4) передача дивидендов государственной доле акций, определенная в установленном порядке производства ГКИ по ходатайству АО или отраслевого органа управления (АК «УЗДМ») которому делегировано право управления государственной долей акций. Ходатайство подкрепляется экономическим обоснованием (бизнес-планом) по использованию предоставляемых средств.

По истечению срока договора о передаче дивидендов АО в течении 10 дней обязано вернуть Госкомконкуренции РК предназначенную сумму дивидендов по доле государства или по согласованию с Госкомконкуренции РК увеличить на эту сумму доля государства в уставном фонде АО, а также предоставить официальный отчет об использованных средствах.

АО «Конирад ун заводи» намерено использовать полученные дивиденды на реконструкцию, технического перевооружения производства или для, решения социальных проблем по программе, представленной в Госкомконкуренции РК, а также ведет по ним отдельный аналитический бухгалтерский учет по договору «О передаче дивидендам по акциям принадлежащим государству» (приложение № 5 Положения о порядке начисления и выплаты дивидендов акционерными обществами от 29.03.1995 г. Зарегистрировано Министерством Юстиции № 133)

4. Информация о производимых и оказываемых услугах АО.

4.1 Традиционные и потенциальные потребители.

Акционерное общество реализует муку 1-го сорта через биржевых торгах в основном Кунградский, Канликулский, Шуманайский и Муйнакский район (около 70 % от всей реализации). Основными потребителями муки являются хлебопекарня, макаронные цеха и магазины различных форм собственности.

Реализация муки производится на основании «Временного положения о порядке реализации муки на биржевых торгах» от 24 февраля 2005 года.

Хлеб из муки 1 сорта (буханка) реализуются в розницу через собственного магазина АО.

Кормовые смеси реализуются через биржевых торгах.

Завозные семена реализуется на основании договоров с сельскохозяйственными предприятиями и фермерскими хозяйствами.

4.2. Перспективы сбыта.

Доля хлебопродуктов в потреблении для основной массы населения остается существенной, а в условиях снижения покупательской способности населения даже увеличивается. Поэтому у Общества нет особых проблем с поддержанием своих позиций на рынке. Нет необходимости осуществления крупных затрат, связанных с компанией по продвижению продукции на рынок.

На основании Постановления Кабинета Министров Республики Реализация через биржу открывает перспектив реализации муки по сортам выгодных для АО, которых не было по нарядному отпуску муки. Биржа дает возможность реализовать продукцию при качественном производстве признания своего рыночного места в республиках получателях.

АО «Конирад ун заводи» является ряд преимуществ, которые обеспечивают ему стабильную позицию на рынке муки в основном Кунградском, Канликулским, Шуманайским, Муйнакским регионе это, прежде всего:

среди местных производителей:

- налаженные методы сбыта продукции;
- постоянный поиск резервов удешевления производимой продукции перед покупателями хлебопродуктов.

4.3 Оказание услуги.

- оказание населению, предприятиям, учреждениям, организациям платных услуг в различных видах и формах,
- имеется филиал и 4 глубинный заготовительный пункт для заготовка зерна и реализация обеспечение семенами пшеницы сельхоз организации и фермерские хозяйства,
- развитие производственных технологий, интенсификация, перевооружение научно-технического потенциала предприятия.

АК «Уздонмахсулот»

5. МАТЕРИАЛЬНЫЕ РЕСУРСЫ АО.

В 2019 году на предприятие поступало только местное зерно от фермерских хозяйств и по централизованной госпоставке. Распределение поставок по группам поставщиков в 2018-2020г. следующим образом.

5.1. Основные поставщики сырья

Таблица 5.1.

СЫРЬЕ	2018 г в %	2019 г в %	2020 в %
Узбекское	100%	100%	100%

АК «Уздонмахсулот» выступает товарным кредитором общества.

В структуре поставляемого сырья постоянно повышается доля местного зерна, что отвечает стратегической страны по обеспечению зерновой независимости. В 2019 году доля местного зерна достигла 100 %. В 2019 год импортное зерно также не поступало и не перерабатывалось

Основным видом сырья является пшеница, объемы поставок которой за 2018-2020 год представлены в таблице 5-2.

Таблица 5.2.

Вид сырья	Год	Закупки, тонн	Закупки, млн. сум
Зерно пшеницы	2017	18357	9242,7
	2018	12349,0	12102,5
	2019	14251,3	16978,9

Показатели качества пшеницы приведены в табл. 5.3 контроль качества на соответствие стандартам производится специализированной лабораторией при приемке сырья.

Таблица 5.3.

Виды сырья	Действующий стандарт	Основные показатели качества
Зерно пшеницы	OzDSt 880 : 2015.	Влажность, сорная примесь, зерновая примесь, стекловидность, натура, клейковина

Прогноз по объемам заготовка на 2020г. приведен в таблице 5.4.

Таблица 5.4.

№	Наименование районов	Кол-во хозяйств, ед.	Общее кол-во заготавливаемого зерна тн.	В том числе	
				Товарное зерно, тн	Семенное зерно, тн
1	Кунгирот	172	7900,0	6900,0	1000,0
2	Канликот	165	5169,3	4456,0	713,1
3	Шуманай	76	1824	1824	0
4	Муйнак	9	338,8	338,8	-
	Всего	422	15232,1	13519,0	1713,1

Из таблицы видно, что заготавливаемого товарного зерна достаточно для выполнения производственной программы по мельнице. Остаток товарного зерна на 01.10.2019г. в АО «Конират ун заводи» составляет 6954,24 тн.

В 2019 года было заготовлено всего 14251,3 тн из них товарной зерна пшеницы составляет 13946,9 тн (в физическом весе).

Сырьем для производства кормовых смесей является отруби и зерновые отходы собственного производства, а также приобретаемые со стороны зерновые (пшеницы 5кл, ячмень), кормовой известняк, шрот. Предприятие производит только кормовые смеси для откорма крупного рогатого скота.

6. МЕСТО РАСПОЛОЖЕНИЕ АО.

Предприятие находится в Республики Каракалпакстан г. Кунград промзона, занимает территорию площадью в 44,5 га (включая филиал «Канлыкот гуриш» в 14,2 га). 43°03'57" северной широты и 58°50' 00" восточной широты

АК «Уздонмахсулот»

7. ПРОЕКТИРОВАНИЕ И ТЕХНОЛОГИЯ АО.

7.1. Производственные мощности Общества.

Выпуск продукции, предусмотренной проектом в объеме, при установленном нормативе (100%) проектной мощности 150 тонн в сутки.

Производственные мощности общества включают в свой состав следующие объекты основного производства производительность приводится при непрерывной круглосуточном режиме производства и 304 рабочих днях в году):

Мельница производит муку 1 го сорта и отруби.

- | | |
|--|---------------------|
| 1) мельница – паспортная производительность | 150,0 тонн в сутки. |
| 2) комбикормовый цех производительностью (кормовых смесей) | 50 тонн в сутки |
| 3) элеватор емкостью | 8,5 тыс. тн зерна |
| 4) склад готовой продукции емкостью | 500 тонн. |
| 5) риса цех производительностью филиала | 54 тонн в сутки. |
| 6) цех семена пшеницы производительностью филиала | 30 тонн в сутки |

Фактическое использование установленной производственной мощности по АО «Конирад ун заводи» за 2017-2019г.

Таблица 7.1.

	Производств мощность по отчету БМ тн в год	Факт за 2017 г. %	Факт за 2018 г. %	Факт за 2019 г. %
Мука	40500	29,15	29,92	29,92
Корма смесь	12000	46,14	43,0	43,0
Хлеб	144	59,03	4,0	4,0
Рис	9100	7,35	8,8	8,8

Производственные мощности предприятия загружены не полностью, из установленного лимита на расход сырья. Сырье для производства муки поставляется централизованно по разнарядке АК «Уздонмахсулот»

7.2. Описание основных технологических процессов.

Основным производственным процессом на предприятии является мукомольный. Принципиальное описание технологии мукомольного производства приведено в таблице 7-2.

Комплек с	Элеватор	Мельница					
Операци н	Предвари тельная очистка	Очистка			Размол		
		1этап очистка по габаритам и аэродинамическ им свойствам	2этап кондициони рование, шелушение	3этап снижение зольности, уничтожение зараженности	Размол дополнител ьное измельчени е крупок	Обогащени е крупок, лабораторн ый контроль	Просеиван ие и сортирован ие
Оборудо вание	Бурат Сепарато р	Сепаратор, аспиратор, радиал тарар. Камнеотборочно й машина, обоечные машины, триеры.	Моечные машины, радиал тарар. Обоечные машины, винтовой карьер	Переданная линия, радиал тарар, объечный машина, винтовой конвейер	Вальцовые станки Энтолей Торы Вымпельны е машины	Машины ситовеечное	Рассева

7. 2-1. Краткое описание технологического процесса

Зерно по железной дороге поступает в вагонах-хопперах или автотранспортом разгружается и направляется на элеватор, где производится его предварительная очистка от примесей на зерноочистительных машина буратах и сепараторах А1-БИС-100, далее зерно складывается в силосах. Затем готовится помольная партия для мельницы по качественным показателям, взвешивается на механических весах РП-115 тн и передается в зерноочистительное отделение по зерновой галерее ленточным транспортером ЛТ-600.

В зерноочистительном отделении мельницы осуществляется тщательная очистка зерна от примесей на зерноочистительном оборудовании:

- от сорной примеси на сепараторах А1-БИС-12, овсюкого отборниках модель EMATR 2x90x300, 2x3квт.
- от минеральных примесей на 100\200 модель EM-CS-100\200,

АК «Уздонмахсулот»

Зерно моется в моечных машинах 100\200 модель EM-KS-100\200 увлажняется в шнеках и отволаживается в емкостях для отволаживания емкостью, и доведенное до нормативных кондиции по влажности, засоренности и показателям передается в размольное отделение.

В размольном отделении происходит размол зерна и промежуточных продуктов на одноэтажный вальцовых станках EMMV 4x250x100, сортирование и просеивание продуктов размола в квадратный рассевах EM-KE-8x24 1 шт. EM-KE-6x24 1 шт обогащение крупы дуистовых

продуктов в ситовечных машинах 2x46x200 модель EMIV 2x46x200. 2x0 28 квт, вымол остаточной продукции в вымольных машинах EM-KF-45x110 7,5 квт, контроль муки по сортам в контрольных рассевах EM-KE-8x24 1 шт, EM-KE-6x24 1 шт.

Мука поступает в цех бестарного хранения муки идет в выбойное отделение, где выбивается в мешки по 50 кг на вес о выбойной аппарат электронной 25/50 кг 50 литров производительность 250 тонна в сутки, продукция хранения в складе готовой продукции и отпущается потребителям.

В комбикормовый цех сырье поступает в напольные склады. Зерно, зерноотходы и отруби поступают в вагозах-хопперах или автотранспортом. Все сырье подается по цепным конвейером K4-УТФ-200 в комбикормовый цех производительностью 50 тн. в сутки. в производственном корпусе предусмотрены следующие основные линии:

- линия приема норию У1-11-100 и после нории зерно поступает на бурат, где происходит отделение зерна от негодных примесей, отличающихся от зерна шириной, толщиной и аэродинамическими свойствами.

Очищенное зерно через магнитные сеператоры У1-БМП конвейером цепным K4-УТФ-200 подается на норию У-21-11-100 через магнитные сепаратора У1-БМП подается в надробильнде бункера, не кормовые отходы после очистки на бурате по самотеку направляется в металлический бункер негодных отходов.

- линия подачи отрубей , отруби подается на конвейер цепной K4-УТФ-200 . приема шрота бункер, далее предусмотрено линия измельчения зернового сырья и шрота на дробилках ББ-ДБ - 2 штуки и А1-БММ-1 штука, продукт направляется в оперативные бункера.

Предусмотрены линии бакового-минерального сырья (БМС), линия дозирования ингредиентов комбикормов на многокомпонентных весах 16ДК-1000 при помощи шести питателей ПШ-320, затем происходит процесс смешивания в смесителе А9-ДСГ-0,2-1 штука. Готовую кормовую смесь после смешивания СГК-1м подается шнековым питателем У1-БКВ-32-32, после этого кормасмесь загружается в металлические силоса емкостью 240 м куб и готовая продукция направляется в склад полного хранения или отпускают на автотранспорт.

7.2-2. Техническое состояние оборудования.

Для поддержания мельницы на основании Указа Президента Республики Узбекистана УП№ 4707 от 4 марта 2015 года 2016 году проведена модернизация, приобретено необходимых новых современных оборудовании и строительство при проведении модернизация по мельнице.

7.2-3 Мельница и её техническое состояние

Мельница работает на 1-х сортном помоле, плановый выход 75,0 %, отруби 21,5%.

Возрастающие требования к качеству выпускаемой продукции требуют внедрения современной технологии на основе высокопроизводительного оборудования. Во время модернизации мельницы, установлено современное турецкое модель новое технологическое, транспортное и аспирационное оборудование отвечает современным требованиям. Техническое перевооружение была произведена замена рассевов, ситовечных машин, вальцовых станков и отдельных единиц зерноочистительного оборудования.

По результатам спроса главных специалистов общества можно сделать вывод о том, что:

- качество продукции удовлетворительной и эффективной работы нового современного оборудовании всего цеха (ситовечных машин, рассевов, вальцовых станков, камнеотборников и др.),
- оборудование мельницы имеет физический износ 3,75 %, оборудованию,
- по охране труда и технике безопасности соблюдается нормативные проходы между оборудованиём, соблюдается зона обслуживания оборудованиём,

Основное здание мельницы (настройки 1993г.) 2016 году при модернизации проведено требуемых технического перевооружения здании.

Наименование оборудования и количество	год выпуска	Марка	Остаточная стоимость
Оборудование мельницы 150 тн/сут	2016г	НЦГ 1x20	8423417,33 т. с
Наименование оборудования и количество	год выпуска	Марка	Остаточная стоимость
Корма цех	1997		484131,34т. с.
Наименование оборудования и количество	год выпуска	Марка	Остаточная стоимость
Мини пекарня «Виникс» «Блэсы нан»	2011	Виникс	38378,58 т. с

АК «Уздонмахсулот»

7.2-4. Сведения о состоянии основных средств (производственные цеха).

По на первый число каждого финансового года с учетом проведенной переоценки основных средств в финансовом отчетном периоде.

Прирост основных фондов АО за последние три года приведен в таблице

Основные средства		За 2017 г	За 2018 г	За 2019 г
Мельница	Балансовая стоимость	4981768,7	8128588	8423417,33
	Износ	186841,1	374889	1057472,62
	Остаточная стоимость	4794927,6	7753699	7365944,71
	% износа	3,75%	4,61%	12,55%
Кормацех	Балансовая стоимость	411778,9	465183	484131,34
	Износ	306174,9	375701	403359,48
	Остаточная стоимость	105604,0	89482	80771,86
	% износа	74,4	80,8%	83,3%
Пекарня "WINIKS"	Балансовая стоимость	32547,9	34826,0	38378,58
	Износ	8543,8	10883,0	15351,43
	Остаточная стоимость	24004,1	23943,0	23027,15
	% износа	26,2	31,2%	41,07%

Многokратное увеличение стоимости основных фондов в значительной степени связано с проведением ловой переоценки основных фондов. Согласно положения о порядке проведения ежегодной переоценки о.с. по состоянию на 1 января утвержденного Постановлениями ММИ Республике Узбекистан № 4, МОР Республики Узбекистан № 1192 от 04.12.2002 год. ГИК Республики Узбекистан № 2002-86 от 29.10.2002 г.

7.2-5. Характеристика выпускаемой продукции :

Общество выпускает одного сорта муки, хлебопекарной (1 сорт), кормовые смеси для откорма КРС, риса одного сорта, риса дробленное.

Качественные и количественные показатели производство приведены в таблице

Таблица 2-3-2

	2017 год		2018 год		За 9 мц 2019 год	
	тонна	%	тонна	%	тонна	%
Мука 1 сорта	10909	100%	12118	100%	6733	100%

Качество выпускаемой муки (органолептические, влажности, крупного помола, зольность) регламентируется ГОСТами и техническими условиями, которые адаптированы к потребляемому зерну мягкой пшеницы. Данные приведены в таблице 2-3.

Упаковка маркировка, транспортировка и хранение муки определяется ГОСТ 26791-89 и TSh 8-64:2004.

7. 2-5. Действующие стандарты на продукцию и основные показатели качества:

Виды продукции	Действующий стандарт	Основные показатели качества
Мука 1 сорта	OZDSt 1104 : 2011	—
Отруби	ГОСТ 7170-66	Цвет, вкус, запах, влажность, зольность
Хлеб формовой 0,6 гр	ГОСТ 26987-86	—
Корма смесь	OZDSt 3240:2017.	Цвет, вкус, запах, влажность, зольность
Рис 1 сорт, рис дробленное	Крупа – 924411, ГОСТ-6292-93	Цвет, вкус, запах, влажность, зольность, крупного помола

АК «Уздонмахсулот»

7.2-6. План - мероприятия по снижению себестоимости выпускаемой продукции:

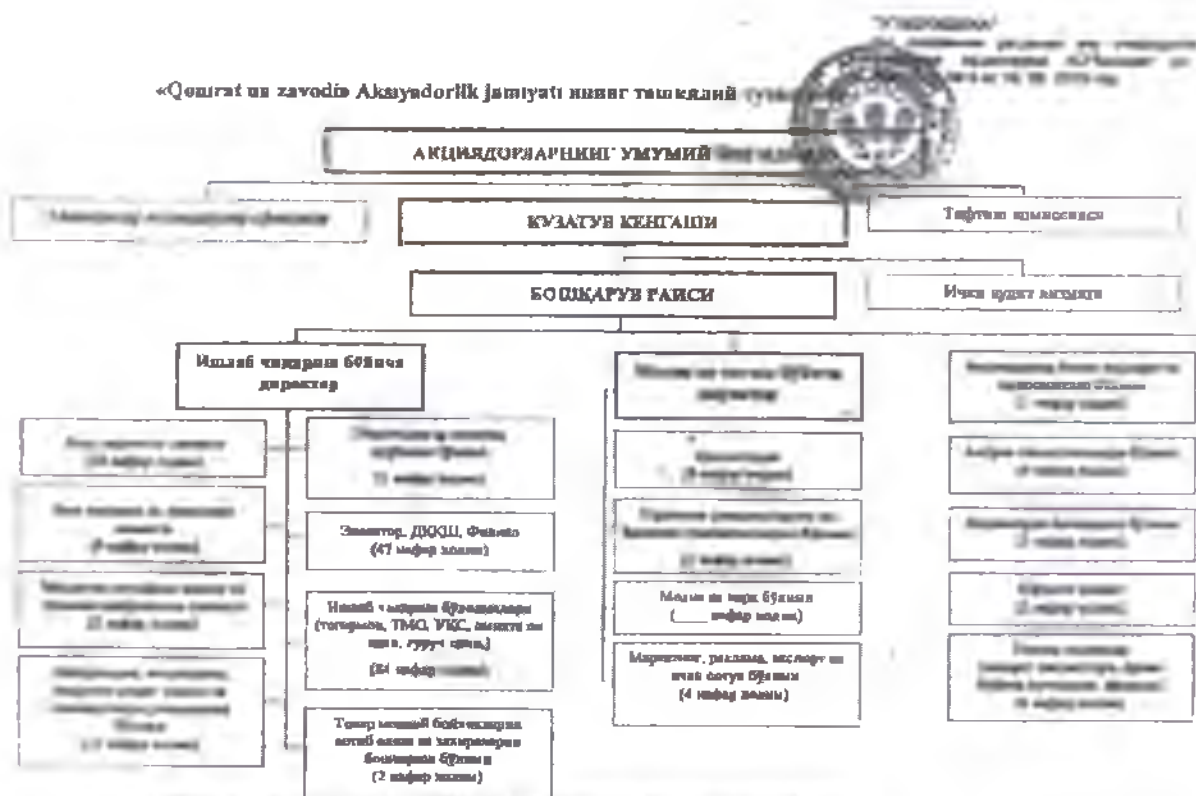
На основании Указа Президента Узбекской Республики ПП-2692 от 22.12.2016 года, согласно Решению Правления АО «Уздонмахсулот» комплекс мер по снижению себестоимости выпускаемой продукции до 10,2 % по следующим снижении затрат:

№	Мероприятия по снижению	За 2017 г		За 2018 г		За 9 мц 2019 г	
		млн. сум	% себть	млн. сум	% себть	млн. сум	% себть
1	Норма расхода сырья и материалов	61,4	5,6	39,33	3,59	34,2	3,80
2	Экономия энергоресурсов	9,5	0,8	12,5	0	0	0
3	Сокращения численность АУП	13,2	1,1	4,0	0,37	3,42	0,38
4	Оптимизация экспл. расходов	26,6	2,3	27,23	2,5	12,33	1,37
5	Расходы периода	8,0	0,7	26,3	2,4	29,59	4,39
6	Сокращения прочих расходов	2,5	0,2	2,0	0,18	3,26	0,36
	Итого	116,2	9,9	111,36	10,2	111,36	10,3

Цены на хлебобулочные изделия и муку формируются нерыночным путем – устанавливаются согласно государственному прейскуранту. Цены на кормовые смеси формируются с учетом фактических издержек производства и нормы рентабельности. В настоящее время норма рентабельности установлена на уровне не ниже 12%.

8. ОРГАНИЗАЦИОННАЯ СТРУКТУРА АО

8.1. Организационная структура общества:



9. ТРУДОВЫЕ РЕСУРСЫ.

9.1. Управление акционерным обществом.

Высшим органом управления АО «Конирад ун заводи» является общее собрания акционеров, проводимое не реже одного раза в год в соответствии Закона Республики Узбекистан «Об акционерных обществах и защите прав акционеров» (в новой редакции № ЗРУ-370 от 06.05.2014 год), на собрании рассматриваются, и принимаются наиболее важные вопросы, определяющие развитие Общества на перспективу.

АК «Уздонмахсулот»

В соответствии с Уставом АО «Конират ун заводи» в состав Наблюдательного совета входят 7 членов, избираемых на 1 год.

Компетенция Наблюдательного совета определено типовым положением (Приложение №2) к Постановлению Кабинета Министров Республики Узбекистан от 22 августа 1998 года за № 361, Указом Президента РУз от 24.01.2003 года № 1 к Постановлению Кабинета Министра Республики Узбекистан от 19.04.2003 год №189.

Текущая оперативная управленческая деятельность осуществляется единоличным органом-председателем Правления и исполнительным органом. Трудовой договор о найме председателя Правления заключается с исполнительным Советом.

В соответствии с Уставом АО «Конират ун заводи» в Правление входят 5 членов, избираемых на 1 год.

Региональная комиссия в составе 1 человек осуществляется функции согласно утвержденном положения о комиссии.

9.2 Организационная и кадровая структура общества.

На численности производственного персонала общество опирается в основном так, (указанные численности работников по категориям (классам) приведены в Таблица).

	За 2017 г.	За 2018 г.	За 9 мес. 2019 г.
Общая численность работников предприятия	233	192	203
в т.ч. Основная деятельность	228	192	203
В т.ч. рабочие:	123	104	99
Руководители	1	1	3
Специалисты	11	45	41
Служащие	21	27	40
Тех. работники	15	13	18

Организационная структура общества представлена в Таблица.

	За 2017 г.	За 2018 г.	За 9 мес. 2019 г.
Основной производственный рабочие:	123	104	99
Специалисты	50	45	41
Служащие	34	27	31
Руководители	1	1	3
Тех. работники	15	13	18

Для обеспечения требуемого уровня профессиональных знания и навыков производственного персонала общества действует тарифно – квалификационная комиссия.

Из инженерно-технических работников 4 человека будут проходить переподготовку на курсах повышения квалификации при АК «Уздонмахсулот», участвовать в практических семинарах. На других курсах будут повышать квалификацию 10 специалистов.

Для предотвращения профессиональных заболеваний на предприятии регулярно проводит медицинские осмотры работников. Предусмотреть оплату культурно-просветительных и социальных мероприятий в размере 5 млн.

Штатное расписание АО составлено на основе Постановления Кабинета Министров РУз № 775 от 16.09.2019г. " О дальнейшем совершенствовании Единой тарифной сетки по оплате труда", Постановлении Кабинета Министров «Классификатор основных должностей служащих и профессий рабочих» № 795 от 4.10.2017 г.

10. Утвержденные мероприятия по снижению себестоимости производимой продукции на 2019 год.

10.1. Установленные нормы на материальные затраты.

Поскольку основной целью АО является получение максимально возможной прибыли, а снижение себестоимости продукции является одним из основных источников повышения прибыли, то роль снижения затрат в современных условиях постоянно возрастает. В целях лучшего использования сырья, снижении затрат, связанных с реализацией продукции:

- постоянно контролировать цену поступающего сырья в соответствии с Приказом № 39 от 14.10.2019г на основании Постановления Кабинета Министров Республики Узбекистана №866 от 14.10.2019 года «О мерах по реализации рыночных механизмов в системе доставки зерно, муки и хлеба.

- во всех производственных цехах строго контролировать механические потери и отбор отходов в пределах установленных норм.

В связи с ограниченностью в Республике Узбекистан запасов энергоносителей и природного сырья (воды), используемых в технологическом процессе, в АО установлены нормы и лимиты на 2019 год на потребление этих ресурсов, которые приводятся ниже: - лимит водопотребления, на производство 1 тонны кормовых смесей.

Все установленные нормы и лимиты строго соблюдается. Перерасхода нет

АК «Уздонмахсулот»

ЗАКЛЮЧЕНИЕ

1. Производственная деятельность АО «Конират ун заводи» позволит получить в 2020 году прибыль в ~~18151~~ тыс сум, при этом чистая прибыль АО составит 15973 тыс сум.

— Большая работа по снижению себестоимости продукции и сокращению расходов в затрат АО, проводимая в 2020 году позволит снизить затраты (себестоимость) на 123,6 млн сум товарной продукции и увеличить ~~результативность~~ эффективность производства.

! Финансовое состояние АО может быть проанализировано только после окончания годового бухгалтерского

Председатель

АО «Конират ун заводи»:

С. Айтмуратов.

Главный бухгалтер:-

К. Аллашов

Главный экономист

К. Камалова

**Процент основных производственно-экономических показателей по АО "Копирит уи
заводи" на 2020 год**

№	Наименование показателей	Ед. изм.	2020г.	в том числе по кварталам			
				1 квартал	2 квартал	3 квартал	4 квартал
1	Производство промышленной продукции в действующих ценах	тыс. сум	36708282	9177071	9177070	9177071	9177070
	сопоставимых ценах	тыс. сум	36708282	9177071	9177070	9177071	9177070
	Производство промышленной продукции в натуральном выражении :						
	Муки 1 сорт	тн	10000	2500	2500	2500	2500
	Отруби	тн	2928	732	732	732	732
	Корма смесь	тн	5000	1250	1250	1250	1250
	Рис 1 с шлиф	тн	400	100	100	100	100
	Рис дробленое	тн	72	18	18	18	18
	Рисовая мучка	тн	220	55	55	55	55
3	Товары народного потребления	тыс. сум	34299882	8574970	8574971	8574970	8574971
4	Общая прибыль	тыс. сум	17960	4490	4490	4490	4490
5	Чистая прибыль	тыс. сум	15446	3861	3861	3861	3861
6	Производительность труда	сум	15450	15450	15450	15450	15450
7	Средняя зарплата	сум	1003500	1003500	1003500	1003500	1003500
8	Рентабельность	%	0,1	0,1	0,1	0,1	0,1
9	Дивиденды на 1 акцию	сум	0	0	0	0	0
10	Фондоотдача	тыс. сум	9,6	2,4	2,4	2,4	2,4
11	Фондовооруженность	тыс. сум	9,6	2,4	2,4	2,4	2,4
12	Затраты на 1 сум произведенной продукции	сум	0,99	0,99	0,99	0,99	0,99

В. О. Президент АО "Копирит уи заводи"

Главный бухгалтер

Главный экономист:-

С. Ибрагимов

В. Аманжол

К. Камалова

План выпуска продукции по АО "Конирад уи заводи" на 2020 год

№	Наименование продукции (товар/ услуг)	Ед. изм.	За 9 мн 2019г.	2020г. (план)	в том числе по кварталам			
					1 квартал	2 квартал	3 квартал	4 квартал
1	Переобработка пшеницы	тн	16093	13300	3325	3325	3325	3325
2	Муки 1 сорт	тн	6733	10000	2500	2500	2500	2500
3	Отруби	тн	3699	2928	732	732	732	732
4	Корма смесь	тн	5159	5000	1250	1250	1250	1250
5	Переработка шалы	тн	651	1000	250	250	250	250
6	Рис 1 с шлиф	тн	198	432	108	108	108	108
7	Рис дробленное	тн	77	72	18	18	18	18
8	Рисовая мучка	тн	201	220	55	55	55	55
9	Семена пшеницы	тн	1779	2000	0	400	800	800
10	Хлеб формавая 0,6 гр	тн	1	12	3	3	3	3

**И. О. Председатель правления
АО "Конирад уи заводи":-**

Главный бухгалтер:-

Главный экономист:-

С. Аитмуратов

К. Аллашов

К. Камалова

План реализации продукции на 2020г.

№	Наименование продукции (товар/услуг)	Цена с НДС, сум	1 квартал		2 квартал		3 квартал		4 квартал		Итого за 2019 год	
			тн	тыс.сум	тн	тыс.сум	тн	тыс.сум	тн	тыс.сум	тн	тыс.сум
1	Муки I сорт	2 200,000	2500	5 500 000	2500	5 500 000	2500	5 500 000	2500	5 500 000	10000	22 000 000
2	Корма смесь	925,000	1200	1 110 000	1200	1 110 000	1200	1 110 000	1200	1 110 000	4800	4 440 000
3	Рис I сорт	3 500,000	108	378 000	108	378 000	108	378 000	108	378 000	432	1 512 000
4	Рис дробленое	1 500,000	18	27 000	18	27 000	18	27 000	18	27 000	72	108 000
5	Семена пшеницы	3 200,000	0	-	400	1 280 000	800	2 560 000	800	2 560 000	2000,0	6 400 000
6	Шоли	3 100,000	0	-	0	-	0	-	0	-	0	-
7	Семена шоли	3 200,000	0,0	-	0,0	-	0,0	-	0,0	-	0	-
8	Хлеб формавая 0,6 гр	1 500,000	3,0									
	Итого	x		7 015 000		8 295 000		9 575 000		9 575 000		34 460 000

И. О. Председателя правления
АО "Конират ун заводи":-

Главный бухгалтер:-


И. Айтунбат


К. Айтунбат

План по выручке от реализации продукции и оказываемых услуг на 2020г.

№	Наименование продукции (товар/услуг)	Всего с НДС, сум	1 квартал		2 квартал		3 квартал		4 квартал		ВСЕГО за 2020 год	
			тыс.	тыс.сум	тыс.	тыс.сум	тыс.	тыс.сум	тыс.	тыс.сум	тыс.	тыс.сум
1	Зерно и побочные продукты			0		0		0		0		0
2	Пшеница 3 класс			0		0		0		0		0
3	Пшеница 4 класс			0		0		0		0		0
4	Пшеница 5 класс	1600,000	0	0	0	0	0	0	150	240000	150	240000
5	Семена по завозу	3200,000	0	0	0	0	0	0	150	320000	100	320000
6	Заготовка	0,000					0	0	0			0
7	Наценка товарной биржа			10 000		10 000		10 000		10 000		40000
8	Металлолом			4 000		5 000		5 000		3 000		17000
9	Доход надомников			2 000		6 000		6 000		6 000		20000
10	Жд и авто услуги	x		3 000		1 200		2 200		1 200		7600
11	От прочей деятельности			1 800		1 800		1 800		1 800		7200
	Итого	x		20 800		24 000		25 000		582 000		651 800

И. О. Председатель правления
АО "Конирад ун заводи":-
Ганзориг Бундсман


С. Айтмуралин
К. Админ



**"Конират ун заводи" АЖда омухта ем ишлаб чиқариш учун 2020 йилда
кутилаётган харажатлар туғрисида (калькуляция)**

МАЪЛУМОТ

Харажат моддалари	Бир тонна учун харажатлар
Химиявийнинг қиймати	588 462,0
Энергия	483 806,0
1-13" ли дон чиқиндиси	16 653,0
3-7" ли дон чиқиндиси	
13-51" ли дон чиқиндиси	44 624,0
5-сч-в бўғдой	10 304,0
Бошқа харажатлар	33 075,0
Ички сотишлар 1%	5 884,6
Химиявийнинг жами қиймати	594 346,6
Қўшимча материаллар	1 305,0
Электро энергия	3 495,0
Транспорт харажатлари	10 103,0
а) Жамғарма фоизи	103,0
б) Автомобил харажати	6 783,0
в) Ички ташиш (погрузка)	3 217,0
Экспедит хисимлар	2 866,0
Или такси	42 350,0
Активий сугурта 25%	10 587,5
Амортизация	6 380,0
Ишлаб чиқариш ускуна. сақлаш харажатлари	562,0
Бошқа харажатлар	3 701,0
Жами ишлаб чиқариш таннархи	675 696,2
Зарурий фойда	125 003,8
Рентабеллик %	17,0
Заар харажатлари:	49 418,1
Сотиш билан боғлиқ харажатлар	1 156,0
Маъмурий харажатлар	6 100,0
Бошқа операцион харажатлар	42 162,1
Бюджет мақсадли жамғармалар	25 739,1
Бошқа солиқлар	0,0
Бошқа харажатлар	11 025,0
Маъмурий фаолият харажатлари	8 460,0
Жами харажат	733 574,3
Активий фаолият фойдаси	70 773,7
Фойза солиғи	8 492,8
Карлана соф фойдаси	62 280,9
Рентабеллик %	8,5
Улгуржи сотиш нархи	804 348,0
Қўшимча қиймат солиғи 20%	120 652,2
Улгуржи сотиш нархи ҚҚС билан	925 000
Жами ҳақиқий харажат	862 719

"Конират ун заводи" АЖ бошқаруви раиси в.а.б.б.

С. Абдураҳманов

Бош бухгалтер

К. Абдураҳманов

Бош муҳасаб

К. Камалова

**"Конират ун заводи" АЖда биринчи нав ун ишлаб
чиқариш учун 2020 йилда кутилаётган харажатлар
туғрисида (калькуляция)**

МАЪЛУМОТ

№	Харажат номлари	Улчов бирлиги	Ун
			Бир тонна ҳисобида
1	Ишлаб чиқарилган ун	тн	1
2	Ишлангилган бугдой (1,33)	тн	1,333
	Бугдой улгуржи сотиш нархи	сумда	1 300 000
3	Бугдой улгуржи сотиш нархидати диймати жами	сумда	1 732 900
4	Транспорт-тэйёрлов харажатлари	сумда	41 210
	шундан	сумда	
	в) Жамғурма фоизи	сумда	17 329
	г) Тешир илп харажати	сумда	10 673
	д) Автомобил харажати	сумда	13 208
5	Бугдой нархи транспорт-тэйёрлов харажатлари кушилган ҳолда	сумда	1 774 110
6	Жами қушимча маҳсулотлар (1000 счэт)	сумда	187 293
	Келас	сумда	175 707
	Дон чириндиси	сумда	11 586
7	Бугдой нархи чикинди айрилган ҳисоби билан	сумда	1 586 817
8	Ташини, саклаш ва ишлаб чиқаришдаги бугдой йуқотиш диймати (17 счэт)	сумда	21 857
9	Бевосита ва билвосита харажатлари	сумда	211 421
	Ёқилги	сумда	769
10	Этэйит дисылар	сумда	1 096
12	Қурилыш материаллари	сумда	272
13	Бошқа материаллар	сумда	44 541
	шундан		
	а) Витамин	сумда	12 305
	б) Илп	сумда	142
	в) Эмблема	сумда	320
	г) қоп	сумда	31 000
	Бошқа материаллар	сумда	774
14	Молч атказиб барувчилар ва лудратчиларга туланидиган	сумда	52 021
	шундан		
	а) Электро энергия	сумда	37 051
	б) Суш	сумда	1 289
	в) газ	сумда	303
	бошқалар	сумда	13 379
15	Ойлик иш ҳақи	сумда	69 793
16	Ягона ижтимоий тулов	сумда	17 448
17	Амортизация	сумда	25 451
18	Ишлаб чиқариш тейнари жами	сумда	1 820 095,28
19	Давр харажатлари жами	сумда	47 785
	шундан	сумда	
20	АУП харажатлари	сумда	13 020
21	Реализация харажатлари	сумда	3 828
22	Бошқа операция харажатлар	сумда	30 877
	шу жумладан	сумда	
	Бюджет маъсудли жамғурмалар (3,2%)	сумда	
	Ер солиги	сумда	13 821
	Сув солиги	сумда	16
	Мула солиги	сумда	6 850
	Бошқа солиқлар	сумда	1 228
	Бошқа харажатлар	сумда	8 861
23	Молиявий фаолият буйича харажатлар	сумда	95 198
	шу жумладан	сумда	
	а) кредит фоизи	сумда	95 198
24	Жами харажатлар жаммаси	сумда	1 863 078
25	Дароматдан туланган солиқ (9800 счэт)	сумда	15 859
26	Соф фойда	сумда	116 301
27	Рентабелли тейнархива нисбатан	%	6,4
28	Рентабелли жами харажатва нисбатан	%	6,9
29	Ун улгуржи нархи ҚҚС сиз	сумда	2 096 238
30	ҚҚС	сумда	104 762
31	Ун улгуржи нархи ҚҚС билан	сумда	2 200 000

"Конират ун заводи" АЖ

Ҳисобчи раҳбари н.в.б.:

Бино ҳисобчи

Ҳисобчи раҳбари

С. Аймуратов


К. Адлатилли

К. Камолбаев

Смета расходов службы внутреннего аудита

№	Наименование затрат	2019г. (факт)	2020 год План	в том числе по кварталам			
				I	II	III	IV
1	Фонд оплаты труда (на 1 специалистов)	11919830	11427840	2856960	2856960	2856960	2856960
2	Единый социальный платеж от ФОТ	2979958	2856960	714240	714240	714240	714240
	ИТОГО	14899788	14284800	3571200	3571200	3571200	3571200

И. О. Председатель правления
АО "Камчат ун заводи":-



Главный бухгалтер:-

Главный экономист:-

С. Айтмуратов

К. Аллашов.

К. Камалова

Ресифронки ОС и нематериальных активов

№	Группы ОС	% амортизации	Стоимость на 01.01.2020 г. (с учетом переоценки)			Начисление износа за 2020г.
			Первоначальная стоимость	накопленный износ	ост. ст-ть	
1	Здания	5	649 440 733	543 232 051	106 208 682	32 472 037
2	Сооружения	5	149 715 925	109 163 436	40 552 489	7 485 796
3	Передаточные устройства	7	46 930 477	46 127 808	802 669	3 285 133
4	Машины и оборудованис	20	9 501 928 594	1 504 246 405	7 997 682 189	1 900 385 719
5	Мебель и офисной оборудование	20	9 158 277	9 158 277	-	-
6	Компьютерное оборудование и вычислитель	15	7 776 400	5 592 325	2 184 075	1 166 460
7	Транспортные средства	15	102 850 970	10 207 850	92 643 120	15 427 646
8	Прочие основные средства		4 441 938	4 441 938	-	-
	ИТОГО		10 472 243 314	2 232 170 090	8 240 073 224	1 960 222 791

И. О. Председатель правления

АО "Конираг ун заводи"

/ Главный бухгалтер:-

Главный экономист:-

С. Айтмуратов

К. Аллашов.

К. Камалова


Программа повышения квалификации руководителей и специалистов в 2020 году

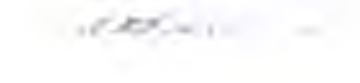
№	Направление	Категории руководителей и специалистов	Период	Выделяемые средства
1	г. Ташкент	Специалисты	апрель-сентябрь-октябрь	12000
2	г. Нукус	Специалисты	апрел-май	15000
				27000

**И. О. Председатель правления
АО "Конират ун заводи":-**

Главный бухгалтер:-

Главный инженер:-





С. Айтмуратов

К. Аллашов

К. Камалова

11 **Инициативы и виды мероприятий по снижению энергопотребления и расхода сырья и материалов, оптимизации затрат на производство продукции АО "Конираг Үн Завод" на 2010 года**

№	Наименование мероприятия	Подраздел мероприятия	Ход выполнения (выполнено, не выполнено)	Финансовые показатели		Итого за счет инвесторов (млн. сум)	Экономия ТЭР			
				млн. сум	в % от затрат		производств. тыс.руб.	за счет инвесторов тыс.руб.	за счет других источников	итого ТЭР, тунт
	ВСЕГО по АО "Конираг Үн Завод"			123,6	10,3					
1		экономию энергоресурсов	0	0,0	0,00	0,0	0,0	0	0,0	0
2	Нормирование и сокращение удельных норм расхода сырья и материалов за счет приобретения необходимых новых современных оборудования при проведении модернизации по мельнице и элеваторе, внедрение новых технологий с целью рационального использования сырья, применение прогрессивных норм расхода сырья и внедрение новых передовых способов подготовки сырья, снижение выхода отходов производства за счет улучшения качества сырья	оптимизация затрат на сырьё и материалы	выполнено	45,6	3,80					
3	Сокращение транзакционных расходов на закупку. Сокращение непроизводительных затрат (естественная убыль, потеря при транспортировке и переработке) Оптимизация элеваторно складских запасов и расходов на хранение, сокращение внутрисистемных простоев. Внедрение современных систем	снижение технологических и других потерь	выполнено	16,44	1,37					
4	Оптимизация численности промышленно-производственного персонала, сокращение численности рабочих за счет внедрения новых технологий. Повышение эффективности труда путем внедрения современных методов работы и трудовой дисциплины Оптимизация эксплуатационных расходов, консервация убыточных производств	оптимизация численности промышленно-производственного персонала	выполнено	7,7	0,64					

4	оптимизация расходов на приобретение и эксплуатацию транспортных средств, снижение расходов на амортизацию	снижение удельных затрат на учет удельных затрат на приобретение и эксплуатацию транспортных средств	выполнено	10,00	1,00					
6	Снижение транспортно-заготовительных расходов на перевозку зерна, семян. Увеличение загрузки мощностей по всем видам выпускаемой продукции. Снижение расходов на коммунальные и и прочие услуги сторонних организаций.	снижение производственных косвенных затрат и эксплуатационных расходов	выполнено	29,04	2,42					
7	Оптимизация эксплуатационных расходов на содержание аппарата управления (командировочные, канцелярские расходы, на сотовые аппараты, на автомобиль, на интернет и прочие расходы)	сокращение расходов на содержание АУП	выполнено	4,56	0,38					
8	Начисление амортизационных отчислений в соответствии с реальными сроками службы оборудования и сооружений, сокращение транспортных расходов, других расходов на закупку зерна, зернового сырья и прочих накладных расходов	снижение накладных затрат	выполнено	4,3	0,36					
ВСЕГО:				123,6	10,30					

Председатель правления АО:

Главный бухгалтер

Главный экономист

Актуров С.

Аллашов К

Камалова К

Трифен — итгэннэ бүрэлтэн и займн

Цэцэрлэг №19

Бүрэлтэ	Цэцэрлэг №19 2020	Төлөөлөгч процент, %	Солонхино хөрөнгийн 2019 жил	Цэцэрлэг №19 2020 жил		Нэгж 2020 жил	Цэцэрлэг №19 2020 жил		Солонхино хөрөнгийн 2019 жил
				Солонхино жил	Началын Процент		Төлөөлөгч в тус. суман	Процент (31 сар)	
Дун Төлөгч		26	1 000 000	1 000 000	260 000	1 260 000			
Модернизаци нийлэвч	379 607	18	-	379 607	73 232	452 839	0		
Модернизаци мельниц	2 722 004	14	-	1 167 300	553 411	1 720 711	1 554 704		
Айланга мивлэ		20	1 000 000	1 000 000	240 430	1 240 430			
Айланга мивлэ (ойлик)	300 000	24	500 000	500 000	120 000	620 000	300 000		
Модернизаци элеватор	300 000	26	-	150 000	78 000	228 000	150 000		
Уруглик нийлэвч чикирин	1 000 000	26	1 000 000	1 000 000	260 000	1 260 000	1 000 000		
Шоли хисаб хитоби 2020 жил		10	-	-	-	-	-		
Шоли 2019	2 500 000	10	-	-	49 722	49 722	2 500 000		
Автоуслуг	500 000	26	500 000	500 000	260 000	760 000	500 000		
Шоли хисаб хитоби 2019 жил	1 202 194	22	-	1 202 194	21 541	1 223 735	-		
Итого	7 201 611		4 000 000	6 899 101	1 916 337	8 815 438	4 302 510		
	7 201 611		4 000 000	6 899 101	1 916 337	8 815 438	4 302 510	-	-

Президент АТ

Главный бухгалтер

Главный экономист

Т. Аюураг

К. Дэлгэр

К. Бямалма

ФИНАНСОВЫЙ ОТЧЕТ (ФИНАНСОВЫЙ РЕЗУЛЬТАТ)
за 2020 г.

Показатели	Код строки	За 2019 г.		За 2019 г.		2020 г.				
		Бизнес план	Факт	Бизнес план	Факт на 1.10.2019г.	Бизнес план	1 квартал	2 квартал	3 квартал	4 квартал
		а	б	в	г					
Выручка (реализация продукции (работ и услуг))	010	14 000 000	17 102 000	27 032 400	144 175 49	35 111 800	8777850	8777850	8777850	8777850
Себестоимость (убыток) от реализации продукции (товаров, работ и услуг) (стр.010-010)	020	19 708 228	12 655 575	19 022 428	11 757 483	28 028 189	7 131 547	7 131 547	7 131 547	7 131 547
Прибыль (убыток) от реализации продукции (товаров, работ и услуг)	030	2 291 772	4 446 425	7 410 000	2 600 000	6 083 611	1 646 403	1 646 403	1 646 403	1 646 403
Расходы периода, в млн (стр.040+050+060+070), в том числе:	040	1 300 000	3 182 488	4 841 800	1 089 338	4 405 312	1 101 328	1 101 328	1 101 328	1 101 328
- на оплату труда	040	82 000	323 30	48 000		100 000	25000	25000	25000	25000
- на материалы	050	428 000	429 053	885 700	566 309	844 852	211 213	211 213	211 213	211 213
- на амортизацию основных средств	060	882 558	273 1075	4 107 800	1 123 027	3 460 460	865 115	865 115	865 115	865 115
- на амортизацию нематериальных активов	070									
- на отчисления в резервы	080									
- на прочие расходы периода, исключаемые из налогооблагаемой базы в будущем	090		82661	77 000	791 53	89 000	17250	17250	17250	17250
Прибыль (убыток) от основной деятельности (стр.030-040+090)	100	893 772	1 537 523	2 845 508	1 049 883	2 249 299	562 325	562 325	562 325	562 325
Доходы от финансовой деятельности, в млн (стр.120+130+140+150+160), в том числе:	110									
- в виде дивидендов	120	2 400	520	4 000	433	400	100	100	100	100
- в виде процентов	130									
- от долгосрочной аренды (финансовый лизинг)	140									
- от валютных курсовых разниц	150									
- прочие доходы от финансовой деятельности	160									
Расходы по финансовой деятельности (стр.180+190+200+210), в том числе:	170	812 000	1 523 145	2 631 548	1 044 816	2 231 548	557 887	557 887	557 887	557 887
- в виде процентов	180	812 000	1 523 145	2 631 548	1 044 816	2 231 548	557 887	557 887	557 887	557 887
- в виде процентов по долгосрочной аренде (финансовому лизингу)	190									
- убытки от валютных курсовых разниц	200									
- прочие расходы по финансовой деятельности	210									
Прибыль (убыток) от общей деятельности (стр.100+110-170)	220	84 175	14 888	17 980	5 500	18 151	4 538	4 538	4 538	4 538
Чрезвычайные прибыли и убытки	230									
Прибыль (убыток) до уплаты налога на доходы (прибыль) (стр.220+/-230)	240	84 175	14 888	17 980	5 500	18 151	4 538	4 538	4 538	4 538
Налог на доходы (прибыль)	250	6 313	2 088	2 155	2 730	2 178	545	545	545	545
Налог на сверхприбыль	251									
Прочие налоги и сборы от прибыли	260	6 734								
Чистая прибыль (убыток) отчетного периода (стр.240-250-260)	270	71 128	12 012	15 805	2 770	15 973	3 993	3 993	3 993	3 993

Председатель правления
АО "Конираг ул заводи":-

Главный бухгалтер:-

Главный экономист:-

С. Айтмуратов

К. Аллашов

К. Камалова

№	Показатель	2019	2018
1	Рентабельность реализации (продаж)	10%	20%
2	Рентабельность активов	9,97%	10,0%
3	Рентабельность собственного (акционерного) капитала	100%	100%
4	Рентабельность затрат	1%	1%
5	Рентабельность внеоборотных активов	126%	126%
6	Рентабельность оборотных активов	10,8%	10,8%

№	Показатель	2019	2018
1	Рентабельность реализации (продаж)	10%	20%
2	Рентабельность активов	9,97%	10,0%
3	Рентабельность собственного (акционерного) капитала	100%	100%
4	Рентабельность затрат	1%	1%
5	Рентабельность внеоборотных активов	126%	126%
6	Рентабельность оборотных активов	10,8%	10,8%

№	Показатель	2019	2018
1	Рентабельность реализации (продаж)	10%	20%
		1%	1%
2	Рентабельность активов	9,97%	10,0%
		0,07%	0,1%
3	Рентабельность собственного (акционерного) капитала	100%	100%
		1%	1%
4	Рентабельность затрат	1%	1%
		1%	1%
5	Рентабельность внеоборотных активов	126%	126%
		1%	1%
6	Рентабельность оборотных активов	10,8%	10,8%
		0,1%	0,1%

И. О. Председатель АО "Конират ун заводи":

С. Айтмуратов

Главный бухгалтер

К. Аллашов

Главный экономист:-

К. Камалова

Применение
в промышленности
и сельском хозяйстве

